

The background of the entire page is a photograph of an elevator interior. It shows a white control panel with a digital display showing the number "5". Below the display, there is a small label that reads "13 Personen (10' 40)". The panel is mounted on a dark metal frame. The lighting is soft, highlighting the textures of the metal and the panel.

KONE DESIGN SIGNALERING

KSS D20-, D50- en D60-serie

Versie 18.1.1

KONE DESIGN-SIGNALERING VOOR PERSONENLIFTEN

KONE Design-signalering zorgt voor de finishing touch van uw lift door het bedieningspaneel in de cabine en de signalering op de verdiepingen af te stemmen op de rest van het interieur. Een ruime keuze uit kleuren en patronen maakt het mogelijk om een lift te creëren die het uiterlijk en de uitstraling van uw gebouw weerspiegelt.

Kies uit onze bekroonde standaardreeks, voeg opvallende kleuren toe met de nieuwe Blocks-signalering of maak de liftervaring nog leuker voor kinderen met het Zoo-design. Voor omgevingen waar zichtbaarheid en toegankelijkheid belangrijk zijn, bieden wij de contrastrijke en toegankelijke Numbers-signalering.

Dankzij de aangepaste signalering kunt u kleuren, afbeeldingen, huisstijl en bewonerslijst in alle vrijheid combineren om uw eigen design te ontwerpen.

Aangepaste knoppen zijn vooral nuttig bij cabines met een dubbele ingang. Ze bieden een betere begeleiding door de duidelijke weergave van de ingang met de locatie van een oproepknop op het bedieningspaneel.

KONE DESIGN-SIGNALERING BEVAT:

- bedieningspanelen met strakke metalen frames;
- numerieke displays zonder frame op de verdieping;
- een brede keuze uit kleuren en patronen
- eenvoudig verwisselbare frontplaten, gemaakt van duurzaam polycarbonaat dat niet versplintert en tegelijk slagvast is;
- schachttableaus en signalering in bijpassende kleuren;
- gebruikersvriendelijk en toegankelijk design.





De KONE Design-signalering combineert frisse, opwindende kleuren en unieke patronen met flexibiliteit, gebruikersvriendelijkheid en duurzaamheid.

De designs van de cabinetableaus zijn beschikbaar voor tableaus van zowel gedeeltelijke als volledige cabinehoogte.



STANDARD DESIGNS

Cabinettableaus over gedeeltelijke cabinehoogte zijn ontworpen voor lage en middelhoge gebouwen.

KSC D20 gedeeltelijke cabinehoogte

De KSC D20 is gemaakt van glanzend, duurzaam polycarbonaat en bevat:

- een groot aanbod van tableaus in verschillende kleuren en designs
- gebogen aluminium frames in spiegelende en matte afwerking
- bijpassende schachttableaus in effen kleuren
- Het cabinetableau is ook beschikbaar in roestvaststaal

EFFEN KLEUREN



Amber Red



Blue



Orange



Green

PATRONEN



Red Diamond



Blue Diamond



Citylights Orange



Citylights Green

EFFEN KLEUREN



Gray



Brown



Snow White



Ivory Black

RVS



Brushed

PATRONEN



Gray Bamboo



Brown Bamboo



White Wire



Black Wire

RVS



Brushed



STANDARD DESIGNS

De KSC D50- en D60-series zijn ontworpen om een groter aantal verdiepingsknoppen te kunnen opnemen voor middelhoge en hoge gebouwen.

KSC D50 en D60 volledige cabinehoogte

De D50 en D60 zijn gemaakt van glanzend, duurzaam polycarbonaat en bevat:

- een groot aanbod van tableaux in verschillende kleuren en designs
- frames van vloer tot plafond in spiegellende en matte afwerking
- bijpassende schachttableaus in effen kleur
- Het cabinetableau is ook beschikbaar in roestvaststaal

EFFEN KLEUREN

PATRONEN



Amber Red



Blue



Orange



Green



Red Diamond



Blue Diamond



Citylights Orange



Citylights Green



Gray



Brown



Snow White



Ivory Black




Stainless steel



Gray Bamboo



Brown Bamboo



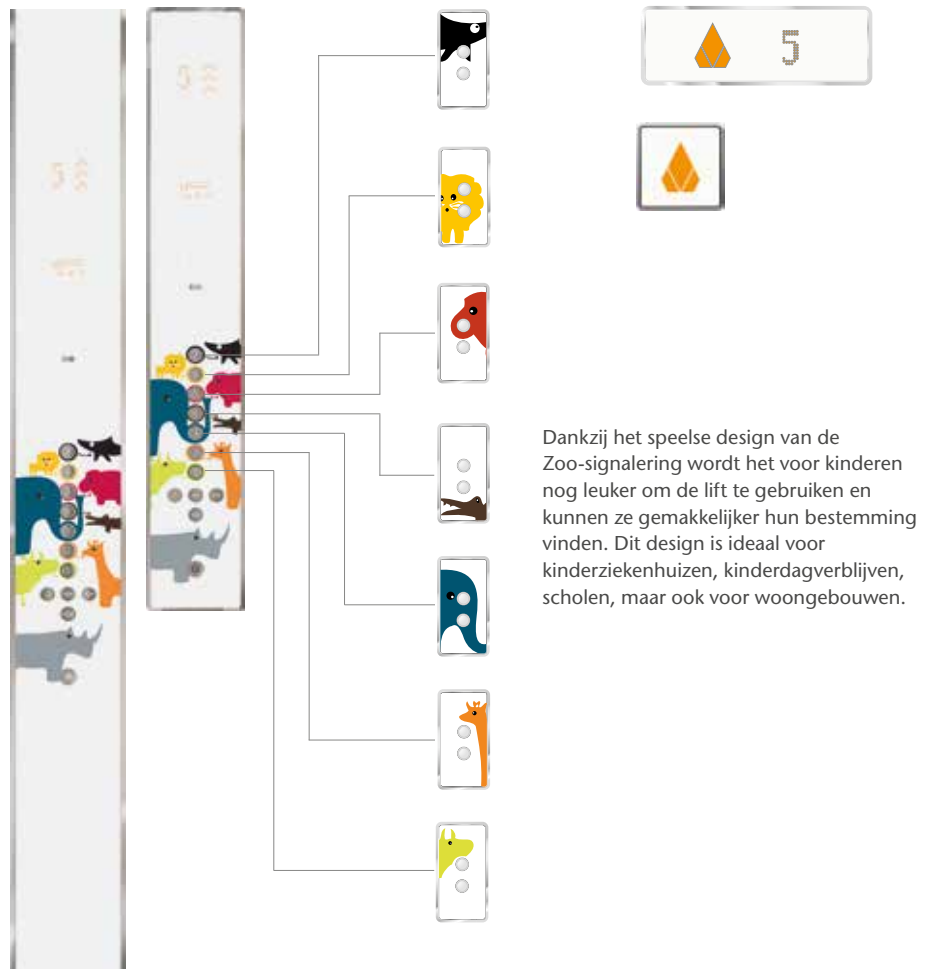
White Wire



Black Wire



Brushed



Dankzij het speelse design van de Zoo-signalering wordt het voor kinderen nog leuker om de lift te gebruiken en kunnen ze gemakkelijker hun bestemming vinden. Dit design is ideaal voor kindziekenhuizen, kinderdagverblijven, scholen, maar ook voor woongebouwen.

UNIEKE DESIGNS

Functionaliteit, gemak en toegankelijkheid

Onze innovatieve reeks designsignalering biedt gebruikers een toegankelijke, gebruikersvriendelijke liftervaring. De nieuwe designs zijn alle drie voorzien van gebruikersvriendelijke bedieningspanelen met opvallende afbeeldingen en bestemmingssignalering in bijpassende kleuren.

Met deze nieuwe designs voegt u opvallende kleuren toe aan uw lift, terwijl het voor gebruikers nog eenvoudiger en comfortabeler wordt om hun bestemming te bereiken.

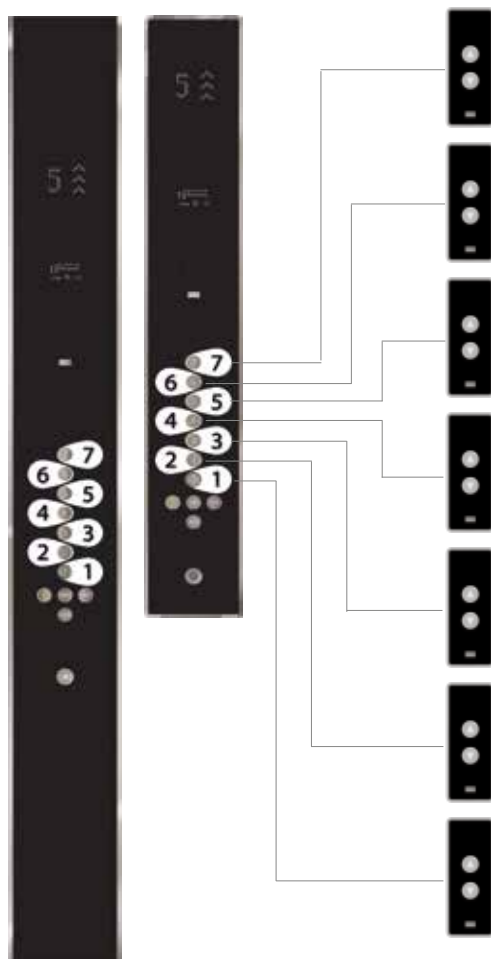
- gedurfde en heldere kleuren;
- kleurrijke en grappige afbeeldingen van dieren, zodat kinderen gemakkelijk hun verdieping onthouden;
- grote nummers met hoog contrast en brailleaanduiding voor verbeterde toegankelijkheid;
- beschikbaar voor lage en middelhoge gebouwen van maximaal zeven verdiepingen

BLOCKS



Een gebruikersvriendelijk design met een combinatie van gedurfde kleuren, heldere nummering en verdiepingsweggeve, zodat gebruikers eenvoudig hun bestemming kunnen vinden. Dit frisse en heldere signaleringsdesign is ideaal voor alle soorten gebouwen, inclusief winkel-, kantoor- en woongebouwen. Kies de bestemmingssignalering die past bij de kleuren van het cabinetableau voor nog betere gebruikersvriendelijkheid en een uiterlijk en uitstraling die bij uw gebouw past.

NUMBERS



Met dit contrastrijke design met grote, duidelijke nummers voorzien van brailleaanduiding zullen gebruikers eenvoudig hun bestemming weten te vinden in gebouwen waar toegankelijkheid van groot belang is. De Numbers-signalering is ideaal voor bejaardenhuizen, verzorgingsflats en gebouwen voor slechtziende of blinde bewoners.



CUSTOM DESIGNS

Een stijlvolle manier om uw lift vorm te geven


Een aangepast bedieningspaneel zorgt voor de finishing touch van uw liftdesign met uw eigen frontplaatkleuren en -patronen en zelfgekozen indeling van de knoppen. Tijdens het samenstellen van uw aangepaste frontplaat, kunt u een KONE-design als basis nemen of zelf een stijl creëren met uw eigen patronen, afbeeldingen en kleuren.

Waarom kiezen voor een eigen bedieningspaneel?


- het past bij de stijl van uw gebouw;
- u kunt een stijlvol en gebruikersvriendelijk tekstveld met informatie toevoegen;
- u kunt kiezen uit een breed aanbod van frontplaatkleuren en -patronen;
- u kunt bedrijfslogo's en aangepaste afbeeldingen toevoegen;
- u kunt de indeling van de knoppen specificeren voor extra begeleiding van gebruikers.

FUNCTIONEEL EN GEBRUIKERSVRIENDELIJK

U kunt het gebruik van de lift nog eenvoudiger maken door begeleidingsinformatie of een bewonerslijst voor de (service) afdelingen in uw winkel, hotel of kantoorgebouw toe te voegen. Voor een nog betere begeleiding kunt u een aangepaste knoppenindeling gebruiken. Als de lift bijvoorbeeld twee deuren heeft, kunt u met de positie van de knoppen aangeven welke deur moet worden gebruikt.



Custom-frontplaten zijn stijlvol en duurzaam dankzij de geavanceerde, hoge-resolutiedruktechnologie van KONE. De grafische voorstellingen worden aan de achterkant van de frontplaat gedrukt om de afbeeldingen te beschermen tegen vervaging en slijtage.



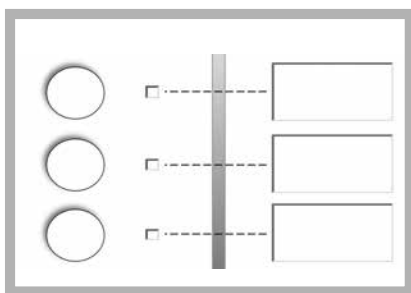
ALLES IN SLECHTS DRIE EENVOUDIGE STAPPEN

Maak een bewonerslijst aan. Bepaal de indeling van de knoppen. Kies het design van de frontplaat: kies een grafische voorstelling van KONE of maak uw eigen ontwerp. Kies vervolgens het bedieningspaneeltype (gedeeltelijke of volledige hoogte) en de locatie. Kies vervolgens het aantal vereiste verdiepingen. Zo eenvoudig is het. Het KONE-designsjabloon is verkrijgbaar in Adobe Illustrator®-formaat (ai).



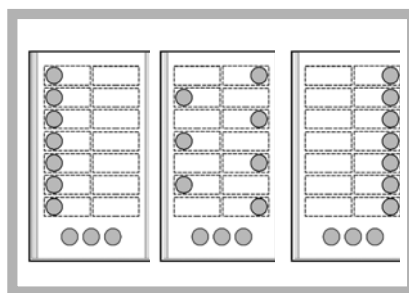
Ontwerp in enkele eenvoudige stappen uw eigen frontplaat met behulp van een KONE-vertegenwoordiger, die de beschikbare kleuren, patronen, afbeeldingen, de bewonerslijst en de indelingen van de knoppen met u zal doornemen.

Ontwerp in slechts drie stappen uw eigen bedieningspaneel met een KONE-vertegenwoordiger en met behulp van het KONE Design Custom bedieningspaneel-excelbestand.



1 MAAK EEN BEWONERSLIJST AAN

Samen met KONE typt u de namen van de huurders, afdelingen of andere begeleidende informatie in. Er kunnen tot drie rijen tekst worden ingevoerd.



2 BEPAAL DE INDELING VAN DE KNOPPEN

U kunt de knoppen centreren, per één of twee regels, of niet centreren. Twee regels met knoppen is vooral handig bij een doorgaand toegankelijke lift, waar de positie van de knoppen aangeeft welke deur moet worden gebruikt.



3 KIES DE AFBEELDINGEN VOOR DE FRONTPLAAT

Kies een frontplaatdesign: selecteer een KONE-afbeelding of maak een eigen ontwerp. Kies vervolgens het bedieningspaneeltype (gedeeltelijke of volledige hoogte) en de locatie. Kies vervolgens het aantal vereiste verdiepingen. Zo eenvoudig is het. Het KONE-designsjabloon is verkrijgbaar in Adobe Illustrator®-formaat (ai).

GA NOG EEN STAPJE VERDER


Met een Custom Design bedieningspaneel kunt u de finishing touch aan uw lift geven door een ontwerp te kiezen dat past bij de architectuur en het type gebouw (of het nu gaat om een hotel, kantoor, luchthaven, winkelgebouw of woongebouw).



VISUELE OPTIES

SCHACHTTABLEAUS

De schachttableaus en signalering zijn verkrijgbaar in acht effen kleuren.



OPTIES VOOR (DRUK)KNOPPEN

Drukknoppen zijn verkrijgbaar met witte of amberkleurige verlichting.



Verzonken aanduiding in spiegellend roestvaststaal



Reliëfaanduiding in geborsteld roestvaststaal (conform NEN-EN 81-70)



Reliëfaanduiding met brailleschrift in spiegellend roestvaststaal



Reliëfaanduiding met brailleschrift in geborsteld roestvaststaal



Groene exit floorknop (conform NEN-EN 81-70)



Optioneel plaatje met brailleaanduiding naast de knop

DISPLAYS

De rustig ogende numerieke displays, inclusief een DOTmatrixoptie voor verschuivende tekst, maken de strakke look van het bedieningspaneel compleet.



Kleur voor zeven-segments:
Amber



Kleuren voor dot matrix:
Amber
White



Kleuren voor scrolling dot matrix:
Amber
White

Aanbevolen displaykleuren voor de verschillende frontplaatkleuren

Een KONE-vertegenwoordiger kan u verder helpen bij het kiezen van de aanbevolen displaykleuren voor de verschillende frontplaatkleuren.



FRAMES

DE FRAMES VAN DE KONE DESIGNSIGNALERING ZIJN VERKRIJGBAAR MET EEN HOOGGLANS OF SATIJNGLANS AFWERKING.



hoogglans




satijnglans

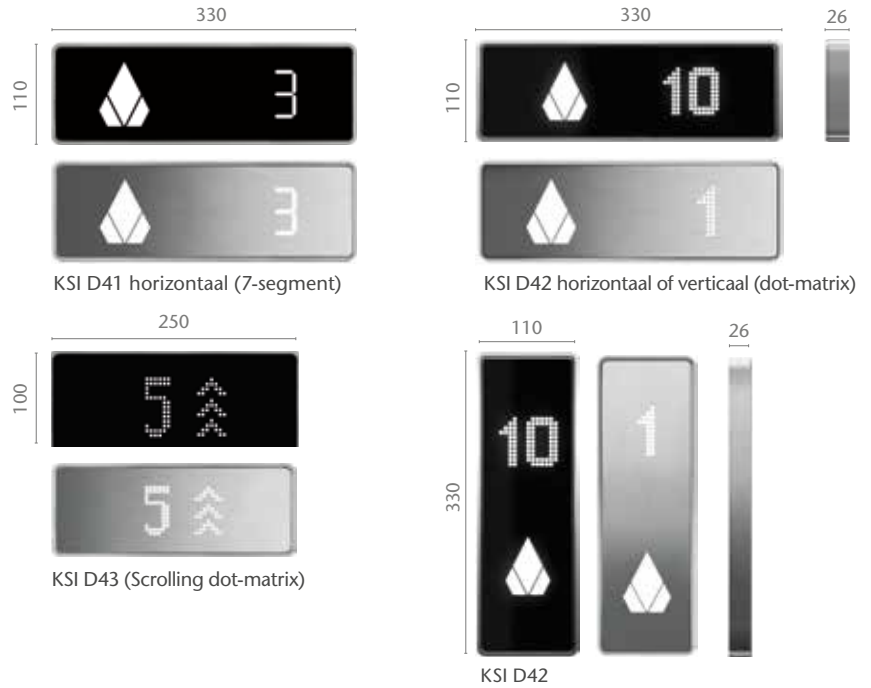
SPECIFICATIES

De schachttableaus en signalering zijn verkrijgbaar in acht effen kleuren en enkele zijn ook verkrijgbaar in roestvaststaal. Raadpleeg de vorige pagina voor kleurvoorbeelden.

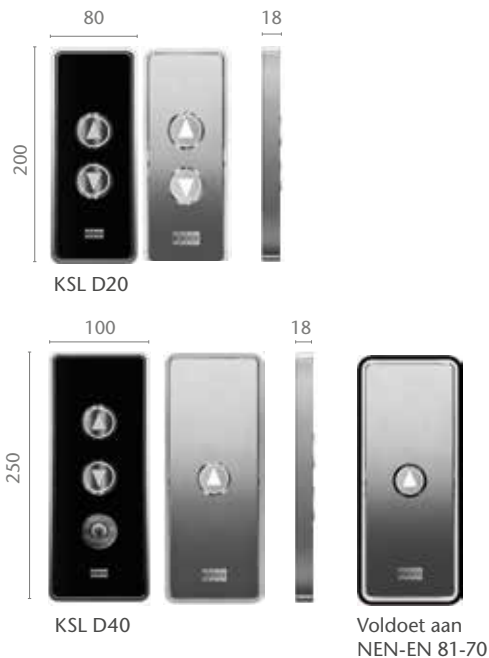
VERTREKRICHTINGPIJLEN



VERTREKRICHTINGPIJLEN EN STANDAANWIJZING OP DE VERDIEPING



DRUKKNOPTABLEAUS



Alle afmetingen zijn in millimeters.

Let op:
schachttableaus worden uitgevoerd als opbouwtableaus, aangebracht op het deurframe of op de schachtwand.

Niet beschikbaar in roestvaststaal

KNOPPEN VOOR SCHACHTTABLEAUS

De knoppen van de tableaus zijn opliggend gemonteerd. De knoppen zijn verkrijgbaar met witte of amberkleurige verlichting.



Reliëfaanduiding in geborsteld roestvaststaal



Verzonken aanduiding in gepolijst roestvaststaal.



Reliëfaanduiding in geborsteld roestvaststaal met zwarte omranding (voldoet aan NEN-EN 81-70)

CABINETABLEAUS

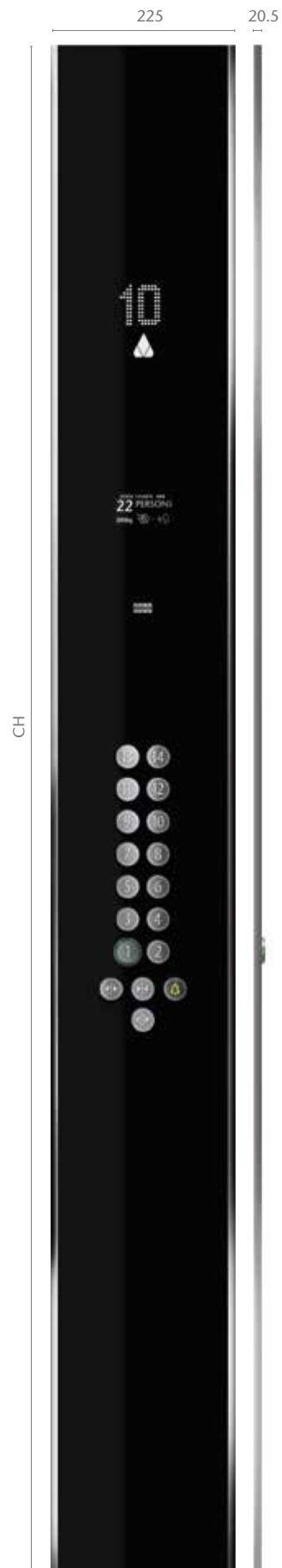
GEDEELTELIJKE HOOGTE KSC D21, KSC D22, KSC D23



Indien conform NEN-EN 81-70:
knoppen voor maximaal 21
verdiepingen.

Bij meer dan 21 verdiepingen
zijn er twee cabinetableaus
nodig.

VOLLEDIGE HOOGTE KSC D51, -52, -53, -61, -62, -63



Indien conform NEN-EN 81-70:
knoppen voor maximaal 28
verdiepingen.

Bij meer dan 28 verdiepingen
zijn er twee cabinetableaus
nodig.



Liften en Roltrappen
Gevelliftinstallaties
Deursystemen

Postbus 24005
2490 AA Den Haag
Tel +31 (0)70 31 71 000
Fax +31 (0)70 31 71 400
nederland@kone.com

Bezoekadres:
Rijn 10, 2491 BG Den Haag

KONE biedt innovatieve en milieu-vriendelijke oplossingen voor liften, roltrappen en deursystemen. We ondersteunen onze klanten tijdens het gehele proces; van het ontwerp, de productie en de installatie tot het onderhoud en de modernisering. KONE is een wereld-leider op het gebied van het soepel verplaatsen van personen en goederen in en om gebouwen.

Onze toewijding aan onze klanten is merkbaar in al onze oplossingen. Daarom zijn wij een betrouwbare partner tijdens de gehele levensduur van het gebouw. Wij gaan graag een stap verder dan gebruikelijk is. KONE is snel en flexibel, en heeft zijn reputatie als technologieleider verworven met innovaties als KONE MonoSpace®, KONE MaxiSpace®, KONE UniDrive®, KONE UltraRope™ en KONE InnoTrack™. U kunt deze innovaties zelf beleven in bijvoorbeeld de Markthal in Rotterdam, luchthaven Schiphol in Amsterdam of het New Babylon gebouwencomplex in Den Haag.

Bij KONE zijn meer dan 40.000 toegewijde experts werkzaam die u wereldwijd en lokaal in meer dan 50 landen van dienst zijn.

KONE CORPORATION
www.kone.nl



Founding Partner of the

Dutch Green Building Council

www.dgbc.nl