

Overheaddeur **SPACELITE®** HTU

BUTZBACH
MADE IN GERMANY



Made in Germany

Bijzondere technologie

Lichtdoorlatend glasfiber

Geringe bovenruimte (300 mm)

Veilig en betrouwbaar

Geen scharnieren, geen spiraalkabel, geen torsieveren

Loopdeur met lage drempel

Klantspecifieke oplossingen


Montage en service van één leverancier

Ongebruikelijk modern materiaal




Als paneelvulling voor onze overheaddeuren maken wij gebruik van glasfiber – een materiaal dat door zijn uitstekende eigenschappen ook wordt toegepast in de scheepsbouw en lucht- en ruimtevaartindustrie.

Behalve kenmerken zoals stabiliteit, duurzaamheid en materiaalsterkte imponeert glasfiber in het bijzonder door de hoge lichtdoorlatendheid van zelfs 78%. Daardoor ontstaan helder gelijkmatig verlichte werkplekken in de gehele ruimte, die verlichtingskosten overdag sterk terugdringen en een aangename werksfeer verschaffen.



Bij het openen worden de deursegmenten onder het plafond doorgevoerd in de richting van de binnenzijde van de hal.



Hoge heffing



Daklijvolgend beslag



Ondanks de verschillende openingstechnologie zijn de beide deurtypes hefdeur en overheaddeur aan het buitenaanzicht identiek en laten zich optimaal met elkaar combineren.


De overheaddeur SPACELITE HTU verenigt het openingsprincipe van een sectionaaldeur met de product- en materiaalvoordelen van een Butzbach hefdeur.

In het bijzonder bij bouwsituaties met een geringe bovenruimte is de overheaddeur een uitkomst. In de standaard uitvoering is er enkel een bovenruimte nodig van 300 mm.



Vormgeving

Verscheidenheid in vormgeving

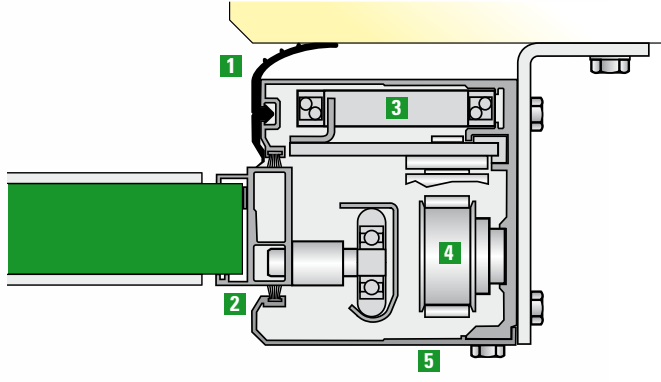


Uiteraard kan de overhaddeur met een strokende loopdeur worden uitgevoerd. De drempel is enkel 25 mm hoog en vermindert hierdoor struikelgevaar.

Door talrijke ontwerpmogelijkheden, zoals de kleur van de aluminiumprofielen of de integratie van beeldmotieven in het glasfiber, laat de overhaddeur zich gemakkelijk aan uw wensen schikken. De drie glasfiberkleuren smaragd-groen, saffierblauw en briljantwit evenals de combinatie met ons glasfiber gevelsysteem VARIOPLANplus verhogen de toepassingsverscheidenheid.



- 1 rubberafdichting van de dagmaat
- 2 borstelprofiel
- 3 stroombaan
- 4 rondlopende tandriemen
- 5 verwijderbare afdeklíst, voor probleemloos onderhoud



De drievoudig gesloten geleiderail beschermt alle functionele elementen tegen vuil, vochtigheid en beschadigingen.

Functioneel systeem **Systemem**



Bij de constructie van de overhaddeur SPACELITE HTU is bewust gekozen voor een concept zonder opliggende scharnieren, waardoor het gevaar voor verwondingen wordt beperkt en onderhoudskosten geminimaliseerd.

De onderhoudsarme elektromotor zorgt voor een soepele openings- en sluitbeweging. Torsieveren, die aan slijtage onderhevig zijn, zijn bij deze deur dan ook niet aanwezig. De valbeveiliging is ter hoogte van de aandrijving aangebracht, zodat gevaarlijke situaties voor mens en materiaal uitgesloten zijn.



Hefdeuren



Overheaddeuren



Hangaardeuren /
grote deurafmetingen



Snelloopdeuren



Scheidingswanden /
Etalagepantser



Schuifdeuren



Gevelsystemen



Onderhoud en modernisering

Kwaliteit en totaaloplossingen in onderhoud **Kwaliteit**

Meer dan 30 jaar ervaring in ontwikkeling, constructie, vervaardiging, montage en service staan garant voor eersteklas kwaliteit en lange levensduur van onze klant-specifieke oplossingen.

Levering van totaaloplossingen door één leverancier - volgens dit motto worden alle werkzaamheden door KONE medewerkers uitgevoerd.

Zo garanderen wij dat onze klanten zowel met ons als met onze producten volledig tevreden zijn. Wij nemen onze verantwoordelijkheid in veiligheid. Hierbij gebruiken wij de meest recente (Europese) normeringen als richtlijn om de veiligheids- en prestatiekenmerken te kunnen waarborgen. Daarnaast adviseren wij over een breed scala van veiligheidsvoorzieningen.

Service begint bij KONE met advisering. De intensieve en constructieve dialogen met onze klanten staan hierbij centraal.

Vanaf de start tot aan het einde van het project staat voor u een aanspreekpartner ter beschikking die goed over uw bouwplannen geïnformeerd is en daardoor snel en betrouwbaar kan reageren.

Onze service is als één van de grootste partijen sterk in de Benelux vertegenwoordigd. Dit garandeert een snelle en kostenbesparende service zonder lange wachttijden. Bovendien zijn wij voor onze klanten 24 uur per dag bereikbaar.



KONE Deursystemen B.V.
De Smalle Zijde 20A – Veenendaal
Postbus 94
NL-3900 AB Veenendaal
Tel +31 (0)88 8444 777
Fax +31 (0)88 8444 799
info.deuren.nl@kone.com
www.kone.com

KONE Belgium SA/NV
Leuvensesteenweg
Chaussée de Louvain 1048
BE-1140 Brussel/Bruxelles
Tel. +32 (2) 730 92 11
Fax +32 (2) 346 26 90
info.deuren.be@kone.com
www.kone.com

